


Передние крышки для выключателей-разъединителей-предохранителей QSA



Для выключателя-разъединителя-предохранителя типа	Артикул
QSA 40N0, QSA 63N0, QSA 63N1, QSA 100N1-00/3	1320237
QSA 63N1-00/3, QSA100N1-00/3, QSA 125N1-00/3	1319435
QSA 100N1-A4/3	1319423
QSA 160N1-00/3	1318476
QSA 125N1-B2/3, QSA 160N1-B2/3	1319438
QSA 160N, QSA 200N, QSA 250N, QSA 315N, QSA 400N	1319429
QSA 400, QSA 600, QSA 800	1319426

Вспомогательные контакты для выключателей-разъединителей-предохранителей QSA



Вспомогательные контакты без адаптера, для каждого контакта требуется один адаптер (кроме 630/800 А).

Наименование	Тип контактов	Стандартный комплект	Артикул
Вспомогательный контакт. Для всех устройств типа QSA	1 НО + 1 НЗ	1	6028293
Вспомогательный контакт с адаптером. Для типов 630/800 А	1 НО + 1 НЗ	1	6030647

Соединители для удлинения осей



Соединитель для удлинения универсальной оси (включая тип QSA).

Сечение оси (квадрат)	Наименование	Артикул
6 x 6 мм	COUP6X6MM	1319833
8 x 8 мм	COUP8X8MM	1319332
10 x 10 мм	COUP10X10MM	1319334
12 x 12 мм	COUP12X12MM	1319336



Трансформаторы

Трансформаторы напряжения для цепей управления, изолирующие и защитные трансформаторы являются гибкими решениями обеспечивающими максимально возможную безопасность для машин и систем. Управляющие трансформаторы позволяют приспособлять машины и установки к широкому диапазону напряжений питания и различным сетям питания. Изолирующие трансформаторы пригодны для «безопасной» изоляции электрических цепей в опасных зонах. Защитные изолирующие трансформаторы обеспечивают высокую степень защиты для использования в жестких условиях окружающей среды, таких, как шлифовальные станки, цементные вибраторы и т. д.

Области применения трансформаторов	112
Однофазные трансформаторы	114
Трехфазные трансформаторы	116
Дополнительная информация и аксессуары	117

Области применения трансформаторов

Однофазные трансформаторы управления STN

Применяются для питания цепей управления в щитах автоматики и распределения электроэнергии.



Однофазные трансформаторы управления STI/STZ

Применяются для питания цепей управления в щитах автоматики и распределения электроэнергии, а также для обеспечения дополнительной защиты оборудования и изоляции.



Трехфазные трансформаторы управления DTZ

Применяются для питания цепей управления в щитах автоматики и распределения электроэнергии.

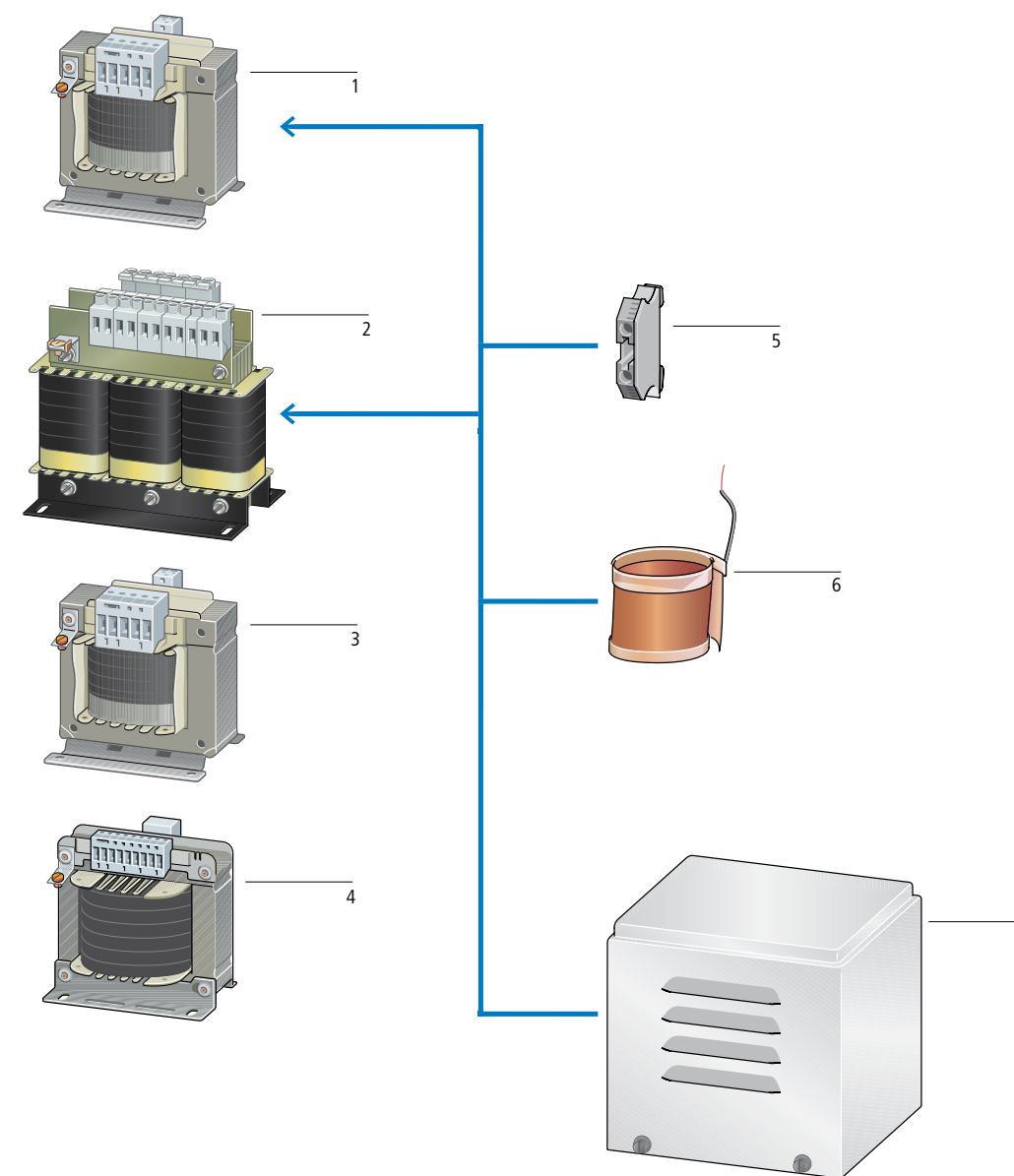


	STN	STI	STZ	DTZ
Для питания цепей управления	+	+	+	+
Обеспечение изоляции и безопасности	-	+	+	+
Однофазный	+	+	+	-
Трехфазный	-	-	-	+
Возможность конфигурирования	+	-	+	+
Доступность дополнительных опций	-	-	+	+
Диапазон мощностей	0,06 ... 4 кВА	0,06 ... 4 кВА	0,06 ... 13,3 кВА	0,1 ... 25 кВА
Соответствует стандартам	IEC/EN 61558-2-2, VDE 0570 Часть 2-2, UL 506, CSA 22.2 No. 66	IEC/EN 61558-2-2/2-4/2-6, VDE 0570-2-2/2-4/2-6, UL 506, CSA 22.2 No. 66		

Обзор системы

Основные технические характеристики

- Класс изоляции В
- Номинальная частота 50-60 Гц
- Первичный отвод ±5%
- Степень защиты IP00
- Коэффициент времени работы 100%
- Раздельные обмотки, пропитка



Обозначения

1. Однофазные трансформаторы STZ
2. Трехфазные трансформаторы DTZ
3. Однофазные трансформаторы STI
4. Однофазные трансформаторы управления STN
5. Дополнительные выводы
6. Экранирующая обмотка
7. Оболочка IP23

Однофазные трансформаторы

Однофазные трансформаторы для питания цепей управления STN

Номинальная мощность, кВА	Кратковременная мощность, кВА	Напряжение 400/230В	Напряжение 400/24В	Напряжение 230/24В	Номинальное входное напряжение 100 - 690 ± 5% В Номинальное выходное напряжение 12 - 250 В	Cu фактор*
0,06	0,095	STN0,06(400/230) 204936	STN0,06(400/24) 204937	STN0,06(230/24) 204935	STN0,06(*/*) 204938	0,2
0,1	0,16	STN0,1(400/230) 204942	STN0,1(400/24) 204943	STN0,1(230/24) 204941	STN0,1(*/*) 204939	0,32
0,16	0,32	STN0,16(400/230) 204948	STN0,16(400/24) 204949	STN0,16(230/24) 204947	STN0,16(*/*) 204944	0,38
0,2	0,38	STN0,2(400/230) 204977	STN0,2(400/24) 204978	STN0,2(230/24) 204976	STN0,2(*/*) 204950	0,45
0,25	0,44	STN0,25(400/230) 204980	STN0,25(400/24) 221509	STN0,25(230/24) 221508	STN0,25(*/*) 204979	0,6
0,315	0,6	STN0,315(400/230) 204982	STN0,315(400/24) 221511	STN0,315(230/24) 221510	STN0,315(*/*) 204981	0,8
0,4	0,62	STN0,4(400/230) 204984	STN0,4(400/24) 221514	STN0,4(230/24) 221513	STN0,4(*/*) 204983	1
0,5	0,88	STN0,5(400/230) 204986	STN0,5(400/24) 221516	STN0,5(230/24) 221515	STN0,5(*/*) 204985	1,1
0,63	1,51	STN0,63(400/230) 204988	STN0,63(400/24) 221518	STN0,63(230/24) 221517	STN0,63(*/*) 204987	1,2
0,8	2,25	STN0,8(400/230) 204990	STN0,8(400/24) 221520	STN0,8(230/24) 221519	STN0,8(*/*) 204989	1,8
1	3,28	STN1,0(400/230) 204992	STN1,0(400/24) 221522	STN1,0(230/24) 221521	STN1,0(*/*) 204991	1,9
1,30	4,80	STN1,3(400/230) 221523	-	-	STN1,3(*/*) 204993	2,3
1,60	3,98	STN1,6(400/230) 221524	-	-	STN1,6(*/*) 204994	3,4
2,00	5,75	STN2,0(400/230) 221525	-	-	STN2,0(*/*) 204995	3,5
2,50	7,24	STN2,5(400/230) 221526	-	-	STN2,5(*/*) 204996	5,8
3,00	8,36	STN3,0(400/230) 221527	-	-	STN3,0(*/*) 204997	6
4,00	12,20	STN4,0(400/230) 221528	-	-	STN4,0(*/*) 204998	8,2

*Вес меди, кг

Конфигурирование

STN0,1(*/*)

Первый подстановочный знак: номинальное напряжение на входе

Второй подстановочный знак: номинальное выходное напряжение

Пример заказа

Желаемый тип: STN0,1 артикул 204939

Желаемое напряжение на входе: 200 В

Желаемое напряжение на выходе: 18,5 В

Соответствующее наименование и артикул в данном случае:

STN0,1(200/18,5) артикул 204939

Однофазные трансформаторы для цепей управления, разделительные и безопасности STI/STZ

Номинальная мощность, кВА	Кратковременная мощность, кВА	Напряжение 400/230В	Напряжение 400/24В	Напряжение 230/230В	Конфигурируемые: номинальное входное напряжение 50 - 950 В Номинальное выходное напряжение 12 - 1000 В	Cu фактор*
0,06	0,13	STI0,06(400/230) 029975	STI0,06(400/24) 029971	STI0,06(230/230) 29968	STZ0,06(*/*) 914761	0,5
0,1	0,24	STI0,1(400/230) 046630	STI0,1(400/24) 046631	STI0,1(230/230) 29976	STZ0,1(*/*) 914762	0,6
0,16	0,36	STI0,16(400/230) 046633	STI0,16(400/24) 046634	STI0,16(230/230) 35247	STZ0,16(*/*) 914763	0,6
0,2	0,44	STI0,2(400/230) 046636	STI0,2(400/24) 046637	STI0,2(230/230) 35248	STZ0,2(*/*) 914764	1
0,25	0,6	STI0,25(400/230) 046638	STI0,25(400/24) 035249	STI0,25(230/230) 36400	STZ0,25(*/*) 914765	1
0,315	0,75	STI0,315(400/230) 046639	STI0,315(400/24) 035250	STI0,315(230/230) 40641	STZ0,315(*/*) 914766	1,3
0,4	0,75	STI0,4(400/230) 046640	STI0,4(400/24) 035251	STI0,4(230/230) 40642	STZ0,4(*/*) 914767	1,3
0,5	1,6	STI0,5(400/230) 046641	STI0,5(400/24) 035252	STI0,5(230/230) 40643	STZ0,5(*/*) 914768	1,5
0,63	1,7	STI0,63(400/230) 046883	STI0,63(400/24) 035253	STI0,63(230/230) 40644	STZ0,63(*/*) 914769	2
0,8	2	STI0,8(400/230) 046889	STI0,8(400/24) 035254	STI0,8(230/230) 26641	STZ0,8(*/*) 914770	2,3
1	2,8	STI1,0(400/230) 046895	STI1,0(400/24) 035255	STI1,0(230/230) 26642	STZ1,0(*/*) 914771	3
1,30	3,7	STI1,3(400/230) 046918	-	STI1,3(230/230) 35256	STZ1,3(*/*) 914772	4
1,60	5,5	STI1,6(400/230) 046952	-	STI1,6(230/230) 35257	STZ1,6(*/*) 914773	4,5
2,00	7	STI2,0(400/230) 035258	-	STI2,0(230/230) 36398	STZ2,0(*/*) 914774	5,5
2,50	9	STI2,5(400/230) 035259	-	STI2,5(230/230) 36399	STZ2,5(*/*) 914775	5,5
3,00	11,5	STI3,0(400/230) 035260	-	-	STZ3,0(*/*) 914776	8
4,00	15	STI4,0(400/230) 035261	-	-	STZ4,0(*/*) 914777	10,4
5,30	13,00	-	-	-	STZ5,3(*/*) 201060	12,5
8,30	21,00	-	-	-	STZ8,3(*/*) 201062	14
13,30	34,00	-	-	-	STZ13,3(*/*) 201064	27

*Вес меди, кг

Конфигурирование

STZ0,06(*/*)

Первый подстановочный знак: номинальное напряжение на входе

Второй подстановочный знак: номинальное выходное напряжение

Пример заказа

Желаемый тип: STZ0,06 артикул 914761

Желаемое напряжение на входе: 230 В

Желаемое напряжение на выходе: 12 В

Соответствующее наименование и артикул в данном случае:

STZ0,06(230/12) артикул 914761

Трехфазные трансформаторы

Трехфазные трансформаторы для цепей управления, разделительные и безопасности DTZ

Номинальная мощность, кВА	Кратковременная мощность, кВА	Си фактор*	Конфигурируемые: Номинальное входное напряжение 50-950 ± 5% В Номинальное выходное напряжение 18,5-1000 В	
			Наименование	Артикул
0.1	0.2	0,5	DTZ0,1(*/*)*	914799
0.16	0.32	0,8	DTZ0,16(*/*)*	914800
0.25	0.5	1,9	DTZ0,25(*/*)*	914801
0.4	0.8	2,1	DTZ0,4(*/*)*	914802
0.5	1	2,3	DTZ0,5(*/*)*	914803
0.63	1.38	3	DTZ0,63(*/*)*	914804
1	2.2	4	DTZ1,0(*/*)*	914805
1.6	3.5	6,7	DTZ1,6(*/*)*	914806
2	4.4	8,6	DTZ2,0(*/*)*	914807
2.5	5.5	8,6	DTZ2,5(*/*)*	914808
4	6.2	11	DTZ4,0(*/*)*	914809
6.3	15.7	15	DTZ6,3(*/*)*	914810
8	20	25	DTZ8,0(*/*)*	914811
10	25	30	DTZ10(*/*)*	914812
12.5	31	30	DTZ12,5(*/*)*	914813
16	40	33	DTZ16(*/*)*	914814
20	50	45	DTZ20(*/*)*	914815
25	62	48	DTZ25(*/*)*	914816

*Вес меди, кг

Конфигурирование

DTZ0,1(*/*)*

Первый подстановочный знак: номинальное напряжение на входе

Второй подстановочный знак: номинальное выходное напряжение

Третий подстановочный знак: конфигурация (см. «стандартные схемы соединения обмоток трехфазных трансформаторов»)

Пример заказа

Желаемый тип: DTZ0,1

Желаемое напряжение на входе: 200 В

Желаемое напряжение на выходе: 18,5 В

Желаемая схема соединения обмоток: Dy(n)5

Соответствующий тип в данном случае:

DTZ0,1(200/18,5)DY(N)5

Дополнительная информация и аксессуары

Дополнительные отводы

Диапазон тока, А	Для использования с	Наименование Артикул		
<16	STZ	Первичная сторона	Для 1-фазных трансформаторов	+ZA16P(*) 931897
<16	STZ	Вторичная сторона	Для 1-фазных трансформаторов	+ZA16S(*) 931895
<16	DTZ	Первичная сторона	Для 3-фазных трансформаторов	+DZA16P(*) 930200
<16	DTZ	Вторичная сторона	Для 3-фазных трансформаторов	+DZA16S(*) 200406

Вместо * укажите уровень необходимого напряжения дополнительного отвода.

Пример для однофазного трансформатора

Желаемый тип: STZ0,25(400/24)

Желаемое напряжение дополнительного отвода: 22 В

Ток для выбора отвода считается так:

$$I = S/U$$

I : Ток

S : Полная мощность

U : Напряжение ответвления

Так как максимальный ток дополнительного отвода 16 А, то необходимо сделать проверку по току

$$I = 250/22 = 11,4 \text{ A} \rightarrow \textbf{+ZA16}$$

Для вторичного ответвления, верный тип: **+ZA16S(22)**

Дополнительный отвод на первичной стороне выбирается таким же образом.

Пример для трехфазного трансформатора

Желаемый тип: DTZ0,25(400/24)

Желаемое напряжение дополнительного отвода: 22 В

Ток для выбора отвода считается так:

$$I = S/(\sqrt{3} \times U)$$

I : Ток

S : Полная мощность

U : Напряжение ответвления

$$I = 250/(\sqrt{3} \times 22) = 6,6 \text{ A} \rightarrow \textbf{+DZA16}$$

Для вторичного ответвления верен следующий тип:

+DZA16S(22)

Дополнительный отвод на первичной стороне выбирается таким же образом.

Дополнительные обмотки

Диапазон тока, А	Для использования с	Наименование Артикул		
<16	STZ	Вторичная сторона	Для 1-фазных трансформаторов	+ZW16S(*V*VA) 279276

Вместо * укажите уровень необходимого напряжения (V) и мощности (VA) дополнительной обмотки. Максимально можно заказать до 5 дополнительных обмоток.

Пример заказа

Трансформатор STZ...(400 В/200 В) с 1000 ВА и

Дополнительной вторичной обмоткой на 100 В и 200 ВА.

Это означает, что требуется мощность 1200 ВА.

Выбираем тип: **STZ1,3(400/200)**

Для установления цены дополнительной обмотки, ток

высчитывается следующим образом:

$$I = S/U$$

I : Ток

S : Полная мощность дополнительной обмотки

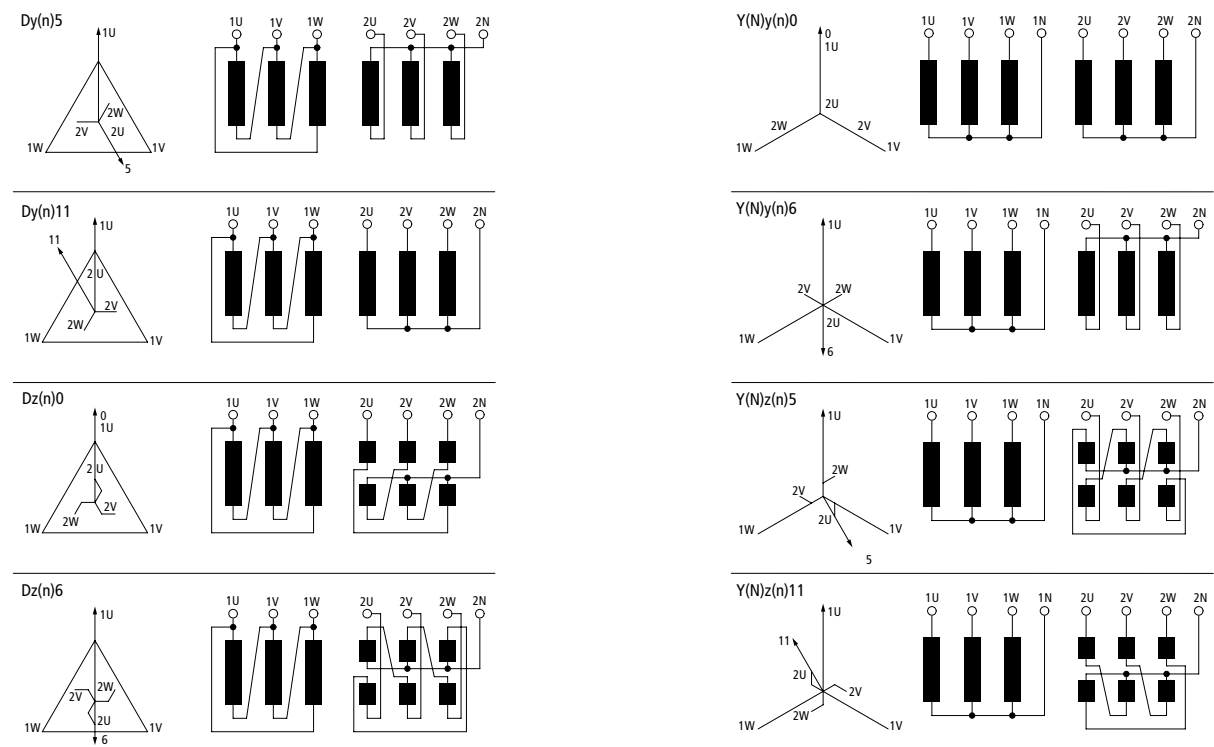
U : Напряжение дополнительной обмотки

$$I = 200/100 = 2 \text{ A} \rightarrow \textbf{+ZW16}$$

Для вторичной дополнительной обмотки верен

следующий тип: **+ZW16S(100V200VA)**

Стандартные схемы соединения обмоток трехфазных трансформаторов



Экранирующие обмотки



Дополнительный экран между первичной и вторичной обмотками.

Для использования с	Наименование Артикул
STZ0,06 ... STZ1,6	+W1,8 082270
STZ2,0 ... STZ13,3	+W4,0 082271
DTZ0,1... DTZ6,3	+W6,0 082274
DTZ8,0 ... DTZ20	+W20,0 082275

Ограничители пусковых токов для однофазных трансформаторов



Для использования с трансформаторами ST1, STZ.

Первичный ток: с шильдика трансформатора или вычисленный

1-фазный: $I_N = S_N / (U_{Nprim} \times \eta)$

3-фазный: $I_N = S_N / (\sqrt{3} U_{Nprim} \times \eta)$

S_N : Полная мощность трансформатора

U_{Nprim} : Номинальное первичное напряжение трансформатора

η : КПД

Первичный ток I_n , А	Отдельный заказ	Заказ вместе с основным изделием
1	EEB1 226102	+EEB1 226101
2	EEB2 226104	+EEB2 226103
3	EEB3 226106	+EEB3 226105

Оболочки



- Заказывается вместе с основным изделием
- Степень защиты **IP23**

Для использования с	Наименование Артикул	Примечания
STZ0,06 ... STZ0,16	+IP23/01 200618	Оболочки могут использоваться с первичными или вторичными напряжениями > 110 В. Пожалуйста, узнавайте о меньших напряжениях.
STZ0,2 ... STZ0,5	+IP23/02 200623	
STZ0,63 ... STZ1,3	+IP23/03 200624	
STZ1,6 ... STZ2,0	+IP23/04 226100	
STZ5,3 ... STZ8,3	+IP23/05 200648	
STZ13,3	+IP23/06 200649	Оболочки могут использоваться с первичными или вторичными напряжениями от 42 В до 1000 В.
STZ2,5 ... STZ4,0 DTZ1,0 ... DTZ2,0	+IP23/32A 200763	
DTZ0,1 ... DTZ0,16	+IP23/30 200706	
DTZ0,25 ...DTZ0,63	+IP23/31 200753	
DTZ2,5 ... DTZ6,3	+IP23/33 200754	
DTZ8,0 ... DTZ25	+IP23/34 200755	